

ANAGRAFICA CLIENTE

Nome _____

tel _____

e-mail _____

Tecnico di riferimento (ing, arch, geom o installatore) (se presente) _____

tel _____

e-mail _____

ANAGRAFICA DEL SITO

Città _____

via _____

centro città periferia

Tipo di edilizia

condominio
 in centro storico
 casa singola

Collegamento tra piani

-1_0
 0_1
 1_2
 oltre il 4°

Stato di fatto dell'interno

in progettazione
 in costruzione
 in ristrutturazione
 interni finiti

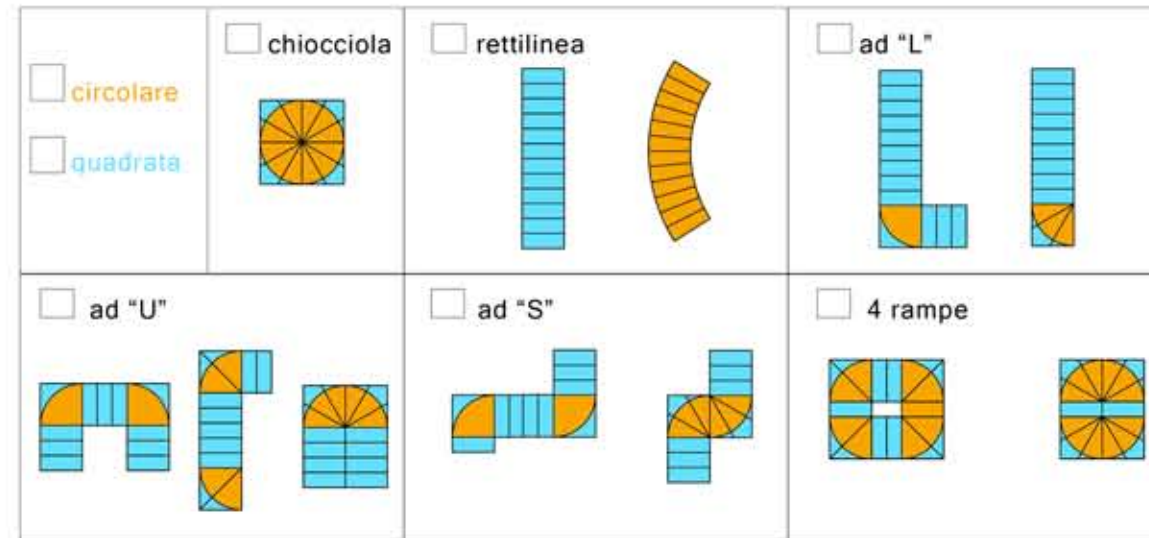
NOTE: _____

NB _allegare foto del sito di destinazione

CONFIGURAZIONE DELLA SCALA

Modello IDEMSCALE Individuato _____

Definizione pianta:



Tipo di vano scala:

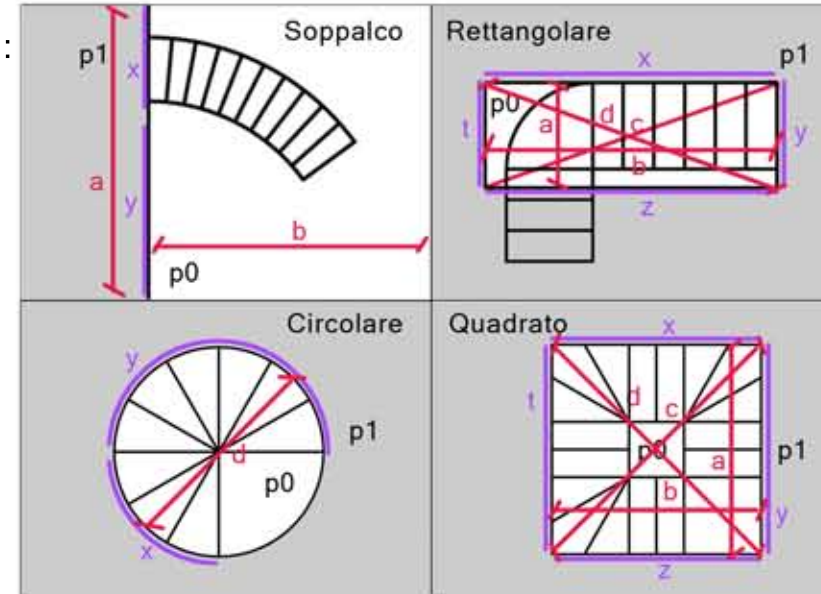
per soppalco
 rettangolare
 circolare
 quadrato

Setti murari piano 0

x _____ mm
y _____ mm
z _____ mm
t _____ mm

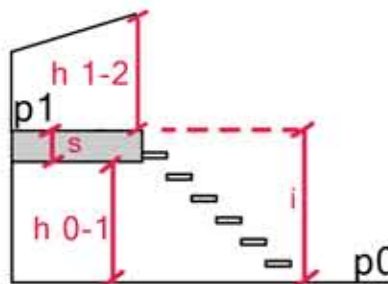
Setti murari piano 1

x _____ mm
y _____ mm
z _____ mm
t _____ mm



Dimensioni vano in millimetri

a _____ mm
b _____ mm
c _____ mm
d _____ mm



Interpiano

h 0-1 _____ mm
h 1-2 _____ mm
i _____ mm

Spessore pacchetto solaio

s _____ mm

Materiali delle strutture:

Solaio/trave in C.A.
 Solaio/trave in legno
 Pareti in muratura
 Pareti in cartongesso
 Riscaldamento a pavimento

DETTAGLI

STRUTTURA :

COSCIALE RETTILINEO (a "I")
 COSCIALE SCALETTATO (a "Z")
 STRUTTURA CENTRALE
 ELICA CENTRALE
 PALO CENTRALE
 PER TAMPONATURA
 SCALA DA ESTERNO



Colore struttura da catalogo IDEMSCALE (BIANCO ALGIDA - BIANCO GOFFRATO - NERO GOFFRATO - BLU - RUGGINE - GRIGIO SYLVER - TORTORA) o ALTRO _____

RINGHIERA: modello IDEMSCALE _____

su scala (in millimetri): _____ Parapetto su scala _____

Corrimano a muro: x _____ y _____ z _____ t _____

Balastra al piano 1: x _____ y _____ z _____ t _____

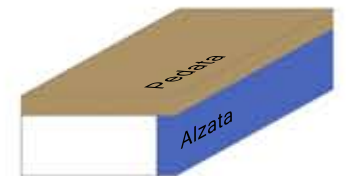
Materiale montanti:

ACCIAIO VERNICIATO COLORE STRUTTURA
 ACCIAIO INOX
 VETRO

GRADINI:

Alzata:

NESSUN PANNELLO
 PANNELLO ACCIAIO VERNICIATO COLORE STRUTTURA
 ACCIAIO DECOR mod IDEMSCALE _____



Pedata:

ACCIAIO VERNICIATO COLORE STRUTTURA
 VETRO mod a catalogo IDEMSCALE _____
 LEGNO _____

Essenze LEGNO da catalogo IDEMSCALE (ROVERE NATURALE - ROVERE BRUNO - ROVERE SPAZZOLATO - FAGGIO NATURALE - FAGGIO SBIANCATO - FAGGIO TINTO FUMO - FAGGIO TINTO TORTORA - FAGGIO TINTO NOCE CHIARO - FAGGIO TINTO NOCE SCURO - FAGGIO TINTO WENGE' - FAGGIO TINTO CILIEGIO - FAGGIO TINTO MOGANO - FAGGIO TINTO ROVERE - IMPACCHETTATO - FAGGIO LACCATO BIANCO) o ALTRO.